

# Präzise einstellbare Drehmoment-Schraubendreher Torque Screwdrivers with Precise Adjustment

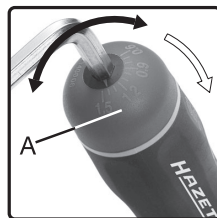
**HAZET**<sup>®</sup>  
**6001**

Sehr geehrter Kunde, Sie haben gut gewählt, denn vor Ihnen liegt ein HAZET-Qualitäts-Produkt, das Ihren Arbeitsablauf optimieren wird.

*Dear Customer, You have made a good choice. This high-quality HAZET tool in front of you will make your work easier.*

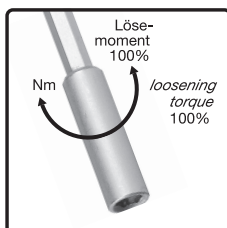
## Drehmoment-Einstellung

- Pfeil (A) auf den gewünschten Wert der Drehmoment-Skala einstellen.
- Bewegen Sie den Pfeil in beide Richtungen, um das Drehmoment einzustellen. Pfeil nicht über die Skala hinaus bewegen.
- Sollten Sie den Pfeil über die Skala hinaus gedreht haben, bewegen Sie den Einstellschlüssel im Uhrzeigersinn weiter, bis Skala und Pfeil wieder übereinander stehen.



## Torque Adjustment

- *Line up the arrow (A) on the scaled dial with the desired torque setting.*
- *Move the arrow in both directions in order to set the torque. Do not move the arrow beyond the scale limit.*
- *If the arrow has been moved beyond the scale limit, re-align scale and arrow by turning the adjustment key in clockwise direction.*



## Anwendung

- Schraubendreher im Uhrzeigersinn betätigen, bis er bei Erreichen des Drehmomentes hör- und fühlbar auslöst.
- Beim Drehen gegen den Uhrzeigersinn (z.B. beim Lösen von Schrauben), ist die Mechanik gesperrt.

## Application

- *Use the screwdriver in clockwise direction until the palpable and audible release indicates that the desired torque setting has been reached.*
- *This mechanism is blocked when applied in anti-clockwise direction (e.g. when loosening screws).*

## Hinweis

- HAZET 6001 bei einer Temperatur zwischen 0° und 35° C einlagern.
- Bei Nichtbenutzung auf den niedrigsten Drehmoment-Wert zurückstellen.
- Der Drehmoment-Schraubendreher wurde zwischen 18° und 28° C kalibriert und arbeitet in diesem Temperaturbereich am genauesten.

## Notice

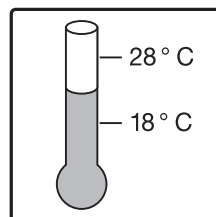
- *Keep the HAZET 6001 at temperatures between 0° and 35° C.*
- *When not in use, adjust arrow to the lowest torque setting.*
- *This tool has been calibrated at a temperature between 18° and 28° C. Accurate working can only be assured within this temperature range.*

## Wartung

- HAZET 6001 ist wartungsfrei. Halten Sie das Werkzeug sauber und trocken. Ölen Sie es nicht!

## Service

- *No routine maintenance is required. Keep tool clean and dry. Do not lubricate!*



**HAZET -WERK** • ☒ 10 04 61 • D-42804 Remscheid • Germany ☎ +49 (0) 21 91 / 7 92-0

☎ +49 (0) 21 91 / 7 92-200 [www.hazet.com](http://www.hazet.com) • ✉ info@hazet.de