






## Montage sur: PEUGEOT EXPERT II



Le filtre d'habitacle est situé sous le capot moteur au centre sous labiaie de pare-brise (1).



Dévisser les 4 écrous de 10 (2)



Retirer la durite de son support (3).  
Sortir le bloc complet de ventilation (4).



Retourner le bloc complet pour accéder au filtre.  
Procéder au changement de l'élément en imbriquant les 2 premiers plis à chaque extrémité dans les gorges prévues à cet effet (5). Le remontage s'effectue dans l'ordre inverse du démontage.

**FREQUENCE DE CHANGEMENT: 1FOIS PAR AN OU 15000 KMS**  
**TEMPS DE REMPLACEMENT : 15 minutes**