






Montage sur: PORSCHE 911 (Série 997)




Le filtre d'habitacle est situé dans le coffre avant, coté passager devant la baie de pare brise (1).
Dévisser d'un quart de tour les 2 vis plastique (2) et retirer le carter central (3) et le carter gauche d'aération (4) celui-ci est juste encliqueté.



Soulever le carter souple de protection (5) pour avoir accès au filtre.
Dévisser les 4 vis torx T30 (6) et retirer le support métallique.



Il n'est pas nécessaire de retirer les 2 vis supérieures totalement (7).
Extraire l'élément filtrant usagé de son logement en prenant garde aux connectiques (8).



Procéder à son remplacement.
Le remontage s'effectue dans l'ordre inverse du démontage.

FREQUENCE DE CHANGEMENT: 1FOIS PAR AN OU 15000 KMS
TEMPS DE REMPLACEMENT : 15 à 20 minutes