






Montage sur: RENAULT MEGANE IV Après 12/15




Le filtre d'habitacle est situé à l'intérieur du véhicule, coté passager sous la boîte à gants, coté console centrale (1).



Soulever le couvercle dans sa partie inférieure (2), puis décrocher la patte dans sa partie supérieure (3). Attention, ce couvercle est difficile à déboîter surtout au premier démontage.



Détail du boîtier filtrant une fois ouvert. L'ouverture du boîtier filtrant est plus étroite que la largeur de l'élément filtrant, il est donc nécessaire de le déformer pour le sortir.



Pour le remontage du nouveau filtre, compresser les plis du nouveau filtre, puis placer la première partie de celui-ci pour qu'il se développe à l'intérieur. Remplacer le couvercle du boîtier.

FREQUENCE DE CHANGEMENT: 1FOIS PAR AN OU 15000 KMS
TEMPS DE REMPLACEMENT : 15 à 20 minutes