






## Notice de montage pour : FORD Fiesta VII (2019)



1. Le filtre d'habitacle est situé à l'intérieur du véhicule, côté passager, côté console centrale. Dévisser la vis située sur le flanc de la console après avoir retiré le petit cache en plastique (voir encadré).

2. Retirer le carter souple sous la boîte à gants en dégageant les deux clips de couleur jaune (1), extraire le carter.



3. Ouvrir le boîtier filtrant en dévissant les quatre vis à tête hexagonale de 5,5 mm.

4. Sortir le filtre usagé du climatiseur et le remplacer. Le remontage s'effectue dans l'ordre inverse du démontage.