





**Montage sur:
FIAT 500 (NEW)
Avec AC**




Le filtre d'habitacle est situé à l'intérieur du véhicule, côté passager sous la boîte à gants, côté console centrale (1).



Dévisser la vis torx (T20)(2) et dégrafer le carter plastique de la joue de console.



Ouvrir le boîtier filtrant en se servant de la patte en plastique (3) prévue à cet effet. Retirer le couvercle.



Extraire le filtre usagé en le déformant et procéder à son remplacement. Le remontage s'effectue dans l'ordre inverse du démontage.

**FREQUENCE DE CHANGEMENT: 1FOIS PAR AN OU 15000 KMS
TEMPS DE REMPLACEMENT : 15 à 20 minutes**