





Montage sur: OPEL AGILA A




L'élément filtrant est situé dans l'habitacle du véhicule sous la boîte à gants côté passager (1).



Actionner les deux fermetures en plastique du couvercle sur le boîtier de l'élément filtrant (2) et tirer sur la poignée (3) pour retirer le couvercle.



Retirer le couvercle plastique et extraire l'élément filtrant vers le bas.



Remplacer l'élément filtrant. Le remontage s'effectue dans l'ordre inverse du démontage.

FREQUENCE DE CHANGEMENT: 1FOIS PAR AN OU 15000 KMS
TEMPS DE REMPLACEMENT : 5 minutes