






Montage sur: FORD FOCUS II FORD FOCUS CC



Le filtre d'habitacle est situé coté conducteur près de la pédale d'accélérateur (1).



Dévisser la platine support de la pédale d'accélérateur elle est fixée par 3 vis de 10 et une vis de 13 (2).



Mettre la pédale d'accélérateur sur le coté sans la débrancher (3), puis dévisser les 3 vis de 7 fixant le couvercle du boîtier filtrant (4). Le retirer.



Extraire l'élément filtrant usagé en le déformant pour le sortir de son boîtier, la même action est à envisager pour remettre le filtre neuf. Le remontage s'effectue dans l'ordre inverse du démontage.

FREQUENCE DE CHANGEMENT: 1FOIS PAR AN OU 15000 KMS
TEMPS DE REMPLACEMENT : 20 minutes