





1

EN - Loosen the screw and move the filter chamber cover to the left
DE - Die Schraube des Filterteildeckels lösen und ihn nach links verschieben
PL - Odkręcić wkręt pokrywy komory filtra i przesunąć ją w lewo
FR - Dévisser le couvercle de la chambre du filtre et le tourner à gauche
IT - Svitare la vite del coperchio dell'alloggiamento del filtro e spostarla verso sinistra
ES - Desenrosque el tornillo de la tapa del compartimento del filtro y desplácelo hacia la izquierda
RU - Вывернуть болт крышки камеры фильтра и передвинуть ее влево
AR - قم بفتح براغي غطاء حجرة الترشيح ونقله إلى اليسار




2

EN - Disconnect the electric circuit. Unscrew the screws fastening the element shown on the picture
DE - Das elektrische System abschalten. Befestigungsschrauben des auf dem Foto gezeigten elements lösen
PL - Rozłączyć układ elektryczny. Odkręcić wkręty mocujące element pokazany na zdjęciu
FR - Disjoindre le système électrique. Dévisser les rivets qui fixent l'élément présenté sur la photo
IT - Scollegare l'impianto elettrico Svitare le viti di fissaggio dell'elemento indicato nella fotografia
ES - Desconecte el sistema eléctrico Desenrosque los tornillos de fijación del elemento indicado en la figura
RU - Выключить электросистему. Выкрутить шурупы крепящие элемент указанный на фотографии
AR - افصل النظام الكهربائي. قم بإزالة البراغي التي تثبت العنصر الموضح في الصورة




3

EN - Loosen the screws and remove the cover of the filter
DE - Die den Filterdeckel befestigenden Schraubschrauben abschrauben, den Deckel entfernen
PL - Odkręcić wkręty pokrywy filtra, usunąć pokrywę
FR - Dévisser le couvercle du filtre, enlever le couvercle
IT - Svitare le viti del coperchio del filtro, rimuovere il coperchio
ES - Desenrosque los tornillos de la tapa del filtro, retire la tapa
RU - Выкрутить шурупы крышки фильтра, удалить крышку
AR - قم بفتح البراغي وإزالة الغطاء



4

EN - Remove the old filter, insert the new one and carry out the opposite to all the previous operation at the reversed order
DE - Das abgenutzte Filter herausnehmen, das neue einlegen und die oben genannten Arbeitsschritte in umgekehrter Reihenfolge durchführen
PL - Ostrożnie usunąć zużyty filtr, następnie zamontować nowy oraz wykonać powyższe czynności w kolejności odwrotnej
FR - Sortir le filtre usagé, en installer un nouveau, réaliser toutes les opérations mentionnées ci-dessus dans l'ordre inverse
IT - Rimuovere con prudenza il filtro esaurito, montare il filtro nuovo e ripetere le operazioni di cui sopra in senso inverso
ES - Retire el filtro usado con cuidado y, a continuación, monte uno nuevo y realice los pasos anteriores en orden inverso
RU - Вытащить использованный фильтр, смонтировать новый, выполняя вышеуказанные действия в обратной последовательности
AR - قم بإزالة المرشح المستهلك بعناية، ثم قم بتثبيت مرشح جديد وأداء الخطوات المذكورة أعلاه بترتيب عكسي



HEALTHY AIR⁺ IN YOUR CAR

GESUNDE LUFT IN IHREM AUTO
ZDROWE POWIETRZE W TWOIM SAMOCHODZIE
AIR SAIN DANS VOTRE VOITURE
ARIA SANA NELLA TUA AUTOMOBILE
AIRE SANO EN TU COCHE
ЗДОРОВЫЙ ВОЗДУХ В ВАШЕМ АВТОМОБИЛЕ
الهواء الصحي في سيارتك

Technology: / Die Technologie: / Technologie: / Technologies: / Tecnologia: / Tecnología: / Технологии: / التقنيات:

★ ACTIVE BAMBOO

- (EN) Layer retains solid contaminants such as dust, pollen, soot, harmful molds and moisture. Bamboo fibers contained in this layer constitute the first barrier against molds, bacteria and prevent their development.
- (DE) Die Schicht stoppt solche permanenten Verunreinigungen wie Staub, Pollen, Ruß, schädliche Dämpfe und Feuchtigkeit. Die in dieser Schicht enthaltenen Bambusfasern stellen eine erste Barriere für Pilze und Bakterien dar und verhindern deren Entwicklung.
- (PL) Warstwa zatrzymuje zanieczyszczenia stałe takie jak kurz, pyłki, sadze, szkodliwe opary oraz wilgość. Włókna bambusa zawarte w tej warstwie stanowią pierwszą barierę dla grzybów i bakterii, uniemożliwiając ich rozwój.
- (FR) La couche retient les contaminants solides tels que la poussière, le pollen, la suie, de même que les vapeurs nocives et l'humidité. Les fibres de bambou contenues dans cette couche sont la première barrière contre les champignons et les bactéries, empêchant leur développement.
- (IT) Lo strato trattiene le impurità solide come polvere, pollini, particolati, vapori dannosi e umidità. Le fibre di bambù contenute in questo strato costituiscono una prima barriera per funghi e batteri, impedendo il loro sviluppo.
- (ES) La capa retiene las impurezas sólidas como el polvo, el polen, el hollín, los vapores nocivos y la humedad. Las fibras de bambú contenidas en esta capa constituyen la primera barrera frente a los hongos y las bacterias, impidiendo su crecimiento.
- (RU) Слой фильтра задерживает такие загрязнения, как пыль, пыльца, сажа, вредные испарения и влажность. Волокна бамбука, содержащиеся в данном слое фильтра, представляют первый барьер для спор грибов и бактерий, не давая возможности им размножаться.
- (AR) تقوم الطبقة بوقف الملوثات الصلبة مثل الغبار و غبار الطلع والسخام والأبخرة والضارة والرطوبة. ألياف الخيزران الموجودة في هذه الطبقة هي الحاجز الأول للفطريات والبكتيريا، ومنع تطورها.

★ ACTIVE CARBON

- (EN) Layer absorbs harmful gases such as ozone, sulfur- nitrogen- and hydrocarbons- compounds. Eliminates odors.
- (DE) Die Schicht absorbiert schädliche Gase, solche wie Ozon, Schwefel- und Nitratverbindungen, Kohlenwasserstoffe. Sie eliminiert Gerüche.
- (PL) Warstwa pochłania szkodliwe gazy takie jak ozon, związki siarki, azotu oraz węglowodory. Eliminuje zapachy.
- (FR) La couche absorbe les gaz nocifs tels que l'ozone, les composés soufrés, l'azote et les hydrocarbures. Élimine les odeurs.
- (IT) Lo strato assorbe gas dannosi quali: ozono, composti di zolfo, azoto e idrocarburi. Elimina gli odori.
- (ES) La capa absorbe los gases nocivos como el ozono, el azufre, el nitrógeno y los hidrocarburos. Elimina los olores.
- (RU) Слой фильтра впитывает такие вредные газы, как озон, соединения серы, азота и углеводород. Устраняет запахи.
- (AR) تقوم الطبقة بامتصاص الغازات الضارة مثل الأوزون، ومركبات الكبريت، والنيتروجين والهيدروكربونات. تزيل الروائح.

★ ACTIVE SILVER

- (EN) Layer kills bacteria and molds. It is an effective barrier for allergens. Similar technology is used in medicine.
- (DE) Die Schicht tötet Bakterien und Pilze ab. Sie bildet eine wirksame Barriere für die Allergene. Eine ähnliche Technologie wird in der Medizin verwendet.
- (PL) Warstwa zabija bakterie i grzyby. Stanowi skuteczną zaporę dla alergenów. Podobna technologia stosowana jest w medycynie.
- (FR) La couche tue les bactéries et les champignons. C'est une barrière efficace contre les allergènes. Une technologie similaire est utilisée en médecine.
- (IT) Lo strato uccide i batteri e i funghi. Costituisce un'efficace barriera contro gli allergeni. Una tecnologia simile viene utilizzata in ambito medico.
- (ES) La capa elimina las bacterias y los hongos. Constituye una eficaz barrera frente a los alérgenos. En medicina se utiliza una tecnología similar.
- (RU) Слой фильтра убивает бактерии и споры грибов. Является эффективной преградой для аллергенов. Подобная технология применяется в медицине.
- (AR) تقوم الطبقة بقتل البكتيريا والفطريات. تشكل حاجزا فعالا لمسببات الحساسية. تستخدم تقنية مماثلة في مجال الطب.

Applied Quality Management System ISO 9001 by TÜV SÜD Management Service GmbH in Munich Certificate available www.master-sport.de/TUV

Produced according to the patent:

MS EUROPEAN PRODUCTION-DISTRIBUTION
AUTOMOTIVE GROUP



Product / Warranty:
MASTER-SPORT
Automobiltechnik (MS) GmbH
Leopoldstr. 244, 80807 München
www.master-sport.de