





Montage sur: PEUGEOT 4007




Le filtre d'habitacle est situé à l'intérieur du véhicule, côté passager, derrière la boîte à gants (1).
Ouvrir la boîte à gants.



Déconnecter l'arrêtoir (2) et presser sur les flancs du tiroir pour dégager les butées (3) puis basculer celle-ci vers le bas, vous pouvez même la retirer totalement à la sortant des charnières (4).



Ouvrir le boîtier filtrant en agissant sur les pattes de chaque côté du couvercle (5).
Retirer le couvercle.



Extraire l'élément de son boîtier et procéder à son changement.
Le remontage s'effectue dans l'ordre inverse du démontage et aucun outil n'est nécessaire pour accomplir ce remplacement.

FREQUENCE DE CHANGEMENT: 1FOIS PAR AN OU 15000 KMS
TEMPS DE REMPLACEMENT : 10 minutes