





Montage sur: JAGUAR X-TYPE Avec AC




Le filtre d'habitacle est situé sous le capot moteur, côté passager sous la baie de pare brise (1).



Retirer les 4 clips plastiques (2), à l'aide d'un tournevis plat soulever la partie centrale de chaque clips et les sortir.



Soulever le carter plastique (3) et le maintenir soulevé, pour extraire le filtre usagé.



Procéder au remplacement en intégrant le nouveau filtre dans son cadre.

Le remontage s'effectue dans l'ordre inverse du démontage.

FREQUENCE DE CHANGEMENT: 1FOIS PAR AN OU 15000 KMS
TEMPS DE REMPLACEMENT : 15 à 20 minutes