


SERVICE INFORMATION

Wasserpumpenkit K986842D



Betroffene Fahrzeuge:
Renault 1.6 I

Motor:
K4M mit hydraulischen Einlass-Nockenwellenversteller

Montagehinweis:



Prüfen Sie ggf. auch das Magnetventil (Position siehe Abbildung) für die Steuerung des Nockenwellenverstellers! Dieses wird nur angesteuert, wenn folgende Bedingungen erfüllt sind:

- Keine Störung des Motordrehzahlgeber
- Keine Störung der Positionsgeber der Nockenwellen

Wichtig zu wissen:

Das hier verbaute Nockenwellenrad (Foto unten) neigt häufig zum vorzeitigen Ausfall. Erkennbar ist das an lauten, schlagenden Geräuschen. Ein nachträglicher Austausch ist mit hohen Folgekosten verbunden, da gemäß Herstellervorschrift hierbei auch sämtliche Rollen und Riemen ersetzt werden müssen!

Der gleichzeitige Austausch beim regulärem Zahnriemenwechsel verhindert so mögliche Reklamationen und führt zu Geld- und Zeitersparnis für Werkstatt und Kunden.



Bitte beachten Sie Einbauhinweise des Fahrzeugherstellers!

Einbauinformationen:

Anziehdrehmomente:

Wasserpumpe	M6 Schrauben	10 Nm
	M8 Schrauben	22 Nm
	Sicherungsmittel auftragen!	
Schraube-Einlassnockenwellenrad		100 Nm
Zentralschraube-Kurbelwellenriemenscheibe		
	Stufe 1	40 Nm
	Stufe 2	145±15°
	Neue Schraube verwenden! (Liegt dem Kit bei)	
Umlenkrolle		50 Nm
Mutter-Spannrolle	Stufe 1	7 Nm
	Stufe 2	27 Nm