



# VKN 350 / VKN 351

Teknisk bulletin – Mars - 2011

VKN 350  
VKN 351



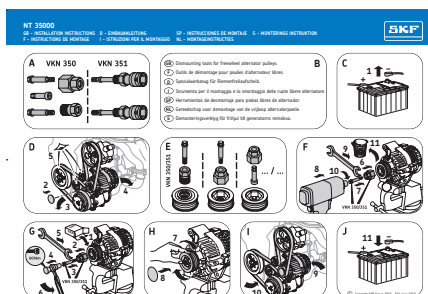
Alle



## MONTERINGSRÅD


Avhengig av skiven til den frie generatoren 'FAP' delenummer og også bruksområdet, kan FAP-enheten enten skiftes ut på bilen, eller med generatoren fjernet fra kjøretøyet på en passende overflate (slik som en arbeidsbenk).

SKFs FAP-verktøy som benyttes til denne reparasjonen er VKN 350 eller VKN 351 (se siste side for korresponderende bruksområder) som dekker 100% av alle FAP som for øyeblikket finnes på markedet.



For å garantere sikker og profesjonell reparasjon er monteringsinstruksjoner for FAP vedlagt hver VKN 350/351-boks og i tillegg til dette, i hvert FAP og VKMAF-sett!

## MONTERINGSRÅD






### I tilfeller der generatoren må fjernes:

1. Koble fra batteriet og fjern det høyre fronthjulet eller frontpanelet for å få tilgang.
2. Fjern hjelpereimen, spennanordningen og styreremskiven.
3. Fjern de elektriske koblingene og generatoren. Plasser generatoren på en passende flate (som for eksempel en arbeidsbenk).
4. Fjern plasthetten fra FAP (hvis en slik er montert).
5. Monter korrekt pakning i FAP-tråden fra enten VKN 350 eller 351-settet.
6. Med en lufternøkkel fjerner du den gamle FAP-enheten ved å bruke riktig pakning og mutter fra VKN 350 eller 351-settet.
7. Installer den nye FAP-enheten og korresponderende verktøy fra VKN 350 eller 351-settet.
8. Hold generatorskaftet fast med passende pakninger, muttere eller låseverktøy.
9. Stram FAP-enheten ved hjelp av en momentnøkkel, til et dreiningsmoment på 80 N.m.
10. Sett plasthetten på plass igjen (hvis montert), ellers vil det kunne forårsake prematur feil grunnet smuss eller fremmedlegemer som kommer inn og skader FAP-enheten.
11. Sett alle de demonterte delene på plass igjen.



## BRUKSOMRÅDER

SKF-SETT		SKF-SETT		SKF-SETT	
VKM 03100	VKN 350	VKM 03307	VKN 350	VKM 03824	VKN 350
VKM 03101	VKN 350	VKM 03401	VKN 351	VKM 03825	VKN 350
VKM 03102	VKN 350	VKM 03403	VKN 350	VKM 03826	VKN 350
VKM 03103	VKN 350	VKM 03405	VKN 350	VKM 03827	VKN 350
VKM 03104	VKN 350	VKM 03406	VKN 351	VKM 03828	VKN 350
VKM 03105	VKN 350	VKM 03408	VKN 350	VKM 03829	VKN 350
VKM 03106	VKN 350	VKM 03503	VKN 350	VKM 03830	VKN 351
VKM 03107	VKN 350	VKM 03504	VKN 350	VKM 03850	VKN 350
VKM 03109	VKN 350	VKM 03505	VKN 350	VKM 03870	VKN 350
VKM 03110	VKN 350	VKM 03507	VKN 350	VKM 03871	VKN 350
VKM 03111	VKN 350	VKM 03508	VKN 350	VKM 06403	VKN 350
VKM 03112	VKN 350	VKM 03509	VKN 350	VKMAF 31000-1	VKN 350
VKM 03113	VKN 350	VKM 03600	VKN 350	VKMAF 31000-3	VKN 350
VKM 03114	VKN 350	VKM 03601	VKN 350	VKMAF 31014-1	VKN 350
VKM 03115	VKN 350	VKM 03602	VKN 350	VKMAF 31014-2	VKN 350
VKM 03116	VKN 350	VKM 03603	VKN 350	VKMAF 36032	VKN 350
VKM 03117	VKN 350	VKM 03604	VKN 350	VKMAF 36033	VKN 350
VKM 03118	VKN 350	VKM 03605	VKN 350	VKMAF 36035	VKN 350
VKM 03119	VKN 350	VKM 03607	VKN 350	VKMAF 36069	VKN 350
VKM 03120	VKN 350	VKM 03608	VKN 350	VKMAF 36076	VKN 350
VKM 03200	VKN 350	VKM 03609	VKN 350	VKMAF 36819	VKN 350
VKM 03201	VKN 350	VKM 03611	VKN 350		
VKM 03202	VKN 350	VKM 03612	VKN 350		
VKM 03203	VKN 350	VKM 03650	VKN 350		
VKM 03204	VKN 350	VKM 03651	VKN 350		
VKM 03205	VKN 350	VKM 03652	VKN 350		
VKM 03206	VKN 350	VKM 03814	VKN 350		
VKM 03300	VKN 350	VKM 03815	VKN 350		
VKM 03301	VKN 350	VKM 03819	VKN 350		
VKM 03302	VKN 350	VKM 03820	VKN 350		
VKM 03303	VKN 350	VKM 03821	VKN 350		
VKM 03305	VKN 350	VKM 03823	VKN 350		

© SKF er et registrert varemerke for SKF Group.

© SKF Group 2011

Innholdet i denne publikasjonen er forleggerens kopirett og kan ikke reproduseres (heller ikke utdrag), uten avgitt skriftlig tillatelse. Det er gjort alt for å sikre at informasjonen i denne publikasjonen er nøyaktig, men vi tar ikke ansvar for eventuelle tap eller skade, det være seg direkte, indirekte, eller følgeskade som måtte oppstå på grunn av bruken av denne informasjonen.

