
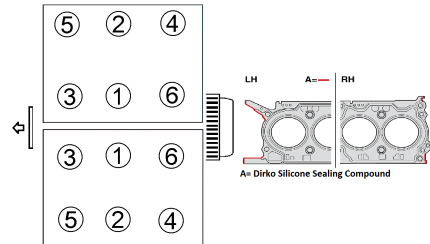
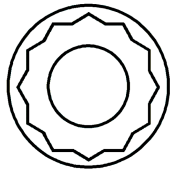


<b>Anziehvorschrift für Zylinderkopf</b>	<b>878.050</b>	
<b>Tightening Instructions for Cylinder Head</b>		
<b>Instructions de serrage pour culasse</b>		
<b>Prescripciones de apriete para culatas</b>		
	passend für / suitable for adaptable à / adaptable a	<b>Subaru</b>
		Das Original

Schraubenkopf / Head shape      Anziehreihenfolge/Tightening sequence/Ordre de serrage/Orden de apriete  
Tête de vis / Cabeza de tornillo



- Anziehen/ \* 29 Nm  
Tightening/ 100 Nm  
Serrage/ ➤ loosen 180°  
Apriete ➤ loosen 180°  
42 Nm  
➤ 80° ±2°  
➤ 1 & 2 = 75° ±2°  
➤ 3-6 = 30° ±2°

Zeichenerklärung / Explanations / Explication / Explicacion

*	neue Zylinderkopfschrauben verwenden	use new cylinder head bolts	utiliser des vis neuves	emplar tornillos nuevos
★	Warmlauf (80°C)	warm up time (80°C)	chauffage (80°C)	calentamiento (80°C)
□	Schrauben einzeln lösen und wieder anziehen	loosen and tighten each bolt	deserrer et serrer vis par vis	aflojar y apretar tornillo a tornillo
●	Setzzeit	relaxation time	durée de tassement	tiempo de espera
➤	Drehwinkel	torque angle	angle de serrage	ángulo de giro

**Motortyp / Engine type / Type de moteur / Tipo de motor**

2.0L 16V DOHC Boxer  
Mot: FB20  
assembly position: right  
10/2011 ->  
✚: 0,40 mm / Ø:85,6 mm

ElringKlinger AG, Max-Eyth-Str.2  
72581 Dettingen / Erms. Tel. 07123/724 601

**\*878.050\***