




<b>Anziehvorschrift für Zylinderkopf</b>		<b>864.100</b> passend für / suitable for adaptable à / adaptable a  <b>Honda</b>	 <b>Das Original</b>
<b>Tightening Instructions for Cylinder Head</b>			
<b>Instructions de serrage pour culasse</b>			
<b>Prescripciones de apriete para culatas</b>			
Schraubenkopf / Head shape Tête de vis / Cabeza de tornillo		Anziehreihenfolge/Tightening sequence/Ordre de serrage/Orden de apriete	
  706.150 M 12 x 163/199			
Anziehen/ Tightening/ Serrage/ Apriete	Mot. F18A../F20A.. Mot. F22A.. 40 Nm 70 Nm 108 Nm	Mot. F20Z... * 40 Nm 70 Nm 100 Nm	
<b>Zeichenerklärung / Explanations / Explication / Explicacion</b>			
* ★ □ ● ➤	neue Zylinderkopf-schrauben verwenden Warmlauf (80°C) Schrauben einzeln lösen und wieder anziehen Setzzeit Drehwinkel	use new cylinder head bolts warm up time (80°C) loosen and tighten each bolt relaxation time torque angle	utiliser des vis neuves chauffage (80°C) deserrer et serrer vis par vis durée de tassement angle de serrage emplar tornillos nuevos calentamiento (80°C) aflojar y apretar tornillo a tornillo tiempo de espera ángulo de giro
<b>Motortyp / Engine type / Type de moteur / Tipo de motor</b>  Ø: 85,9 mm; 1/2: 1,20 mm  Mot: F18A2, F18A3, F20A2, F20A4, F20A6, F20A7 F20A8, F20Z1, F20Z2, F20Z3, F22A3, F22A7 F22A8, F 18 A3, F 20 Z1, F 20 Z2  1,8 ltr-2,2 ltr Accord IV-VI, Prelude IV-V, Rover 600			
ElringKlinger AG, Max-Eyth-Str.2 72581 Dettingen / Erms. Tel. 07123/724 601		<b>*864.100*</b>	