

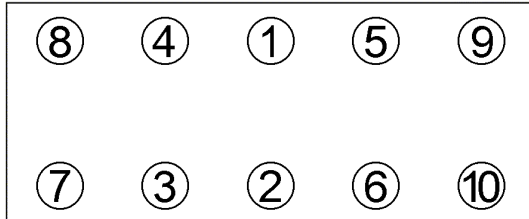


<b>Anziehvorschrift für Zylinderkopf</b>	<b>829.005</b>	 Das Original
<b>Tightening Instructions for Cylinder Head</b>		
<b>Instructions de serrage pour culasse</b>		
<b>Prescripciones de apriete para culatas</b>		
	passend für / suitable for adaptable à / adaptable a	<b>PSA</b>

Schraubenkopf / Head shape      Anziehreihenfolge/Tightening sequence/Ordre de serrage/Orden de apriete  
Tête de vis / Cabeza de tornillo



758.230  
M 12 x 123



Anziehen/ \* 20 Nm  
Tightening/ 60 Nm  
Serrage/ ► 180°  
Apriete

**Zeichenerklärung / Explanations / Explication / Explicacion**

*	neue Zylinderkopfschrauben verwenden	use new cylinder head bolts	utiliser des vis neuves	emplar tornillos nuevos
★	Warmlauf (80°C)	warm up time (80°C)	chauffage (80°C)	calentamiento (80°C)
□	Schrauben einzeln lösen und wieder anziehen	loosen and tighten each bolt	deserrer et serrer vis par vis	aflojar y apretar tornillo a tornillo
●	Setzzeit	relaxation time	durée de tassement	tiempo de espera
►	Drehwinkel	torque angle	angle de serrage	ángulo de giro

**Motortyp / Engine type / Type de moteur / Tipo de motor**

82 mm Ø, 1,64 mm ±, 3 Kerben

Mot. XUD 7T/TE, 1769 ccm, 66 kW (90 PS)

BX 18 Turbodiesel  
205 Turbodiesel  
309 Turbodiesel

ElringKlinger AG, Max-Eyth-Str.2  
72581 Dettingen / Erms. Tel. 07123/724 601

**\*829.005\***