



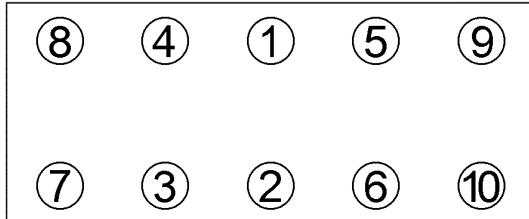
Anziehvorschrift für Zylinderkopf	825.395	
Tightening Instructions for Cylinder Head		
Instructions de serrage pour culasse		
Prescripciones de apriete para culatas		
	passend für / suitable for adaptable à / adaptable a	Opel
		Das Original

Schraubenkopf / Head shape
Tête de vis / Cabeza de tornillo

Anziehreihenfolge/Tightening sequence/Ordre de serrage/Orden de apriete



820.297
M 11 x 154



Anziehen/	*	25 Nm
Tightening/	➤	90°
Serrage/	➤	90°
Apriete	➤	45°
	*	15 min
	➤	30°
	➤	15°

Zeichenerklärung / Explanations / Explication / Explicacion

*	neue Zylinderkopfschrauben verwenden	use new cylinder head bolts	utiliser des vis neuves	emplar tornillos nuevos
★	Warmlauf (80°C)	warm up time (80°C)	chauffage (80°C)	calentamiento (80°C)
□	Schrauben einzeln lösen und wieder anziehen	loosen and tighten each bolt	deserrer et serrer vis par vis	aflojar y apretar tornillo a tornillo
●	Setzzeit	relaxation time	durée de tassement	tiempo de espera
➤	Drehwinkel	torque angle	angle de serrage	ángulo de giro

Motortyp / Engine type / Type de moteur / Tipo de motor

82,5 Ø
1,5 mm ÷ 2 Löcher / Holes
Mot. 1,7 l, Diesel (OHC), 4 Cyl. 42 kW (57 PS)
YD (OHC)
Kadett, Vectra 10/1988>, Astra 9/1991>
Astra Diesel 1989>, Belmont Diesel 1989>.

ElringKlinger AG, Max-Eyth-Str.2
72581 Dettingen / Erms. Tel. 07123/724 601

825.395