
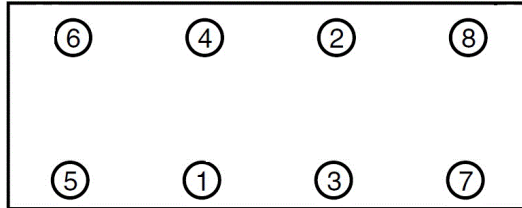







Anziehvorschrift für Zylinderkopf	787.520	
Tightening Instructions for Cylinder Head		
Instructions de serrage pour culasse		
Prescripciones de apriete para culatas		
	passend für / suitable for adaptable à / adaptable a	Ford
		Das Original

Schraubenkopf / Head shape Anziehreihenfolge/Tightening sequence/Ordre de serrage/Orden de apriete
Tête de vis / Cabeza de tornillo



Anziehen/ Tightening/ Serrage/ Apriete	* 1991-1998 59 ft-lbs/80 Nm	* 1986-1990 40 ft-lbs/55 Nm
	□ 37 ft-lbs/50 Nm 68 ft-lbs/92 Nm	70 ft-lbs/95 Nm

Zeichenerklärung / Explanations / Explication / Explicacion

* 	neue Zylinderkopfschrauben verwenden	use new cylinder head bolts	utiliser des vis neuves	emplar tornillos nuevos
★ 	Warmlauf (80°C)	warm up time (80°C)	chauffage (80°C)	calentamiento (80°C)
□ 	Schrauben einzeln lösen und wieder anziehen	loosen and tighten each bolt	deserrer et serrer vis par vis	aflojar y apretar tornillo a tornillo
● 	Setzzeit	relaxation time	durée de tassement	tiempo de espera
➤ 	Drehwinkel	torque angle	angle de serrage	ángulo de giro

Motortyp / Engine type / Type de moteur / Tipo de motor

ElringKlinger AG, Max-Eyth-Str.2
72581 Dettingen / Erms. Tel. 07123/724 601

787.520