
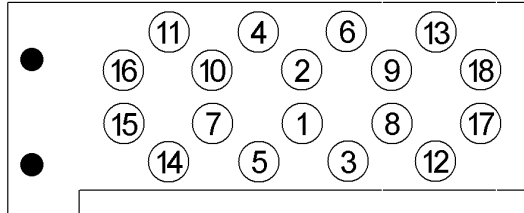
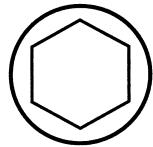


<b>Anziehvorschrift für Zylinderkopf</b>	<b>764.396</b>	
<b>Tightening Instructions for Cylinder Head</b>		
<b>Instructions de serrage pour culasse</b>		
<b>Prescripciones de apriete para culatas</b>		
	passend für / suitable for adaptable à / adaptable a	<b>Mercedes-Benz</b>
		Das Original

Schraubenkopf / Head shape      Anziehreihenfolge/Tightening sequence/Ordre de serrage/Orden de apriete  
Tête de vis / Cabeza de tornillo



Anziehen/ Tightening/ Serrage/ Apriete	* M 10 30 Nm 60 Nm	● M 8 25 Nm
	10 min 60Nm	

Zeichenerklärung / Explanations / Explication / Explicacion

*	neue Zylinderkopf- schrauben verwenden	use new cylinder head bolts	utiliser des vis neuves	emplar tornillos nuevos
★	Warmlauf (80°C)	warm up time (80°C)	chauffage (80°C)	calentamiento (80°C)
□	Schrauben einzeln lösen und wieder anziehen	loosen and tighten each bolt	deserrer et serrer vis par vis	aflojar y apretar tornillo a tornillo
●	Setzzeit	relaxation time	durée de tassement	tiempo de espera
➤	Drehwinkel	torque angle	angle de serrage	ángulo de giro

**Motortyp / Engine type / Type de moteur / Tipo de motor**

rechts/right

Mot. M 117.960/961/962/965/967/968

8 Cyl.

450 SLC 5.0, 500 SL/SLC/SE/SEL/SEC, G 500

560 SL/SE/SEL/SEC 9/1985➔

ElringKlinger AG, Max-Eyth-Str.2  
72581 Dettingen / Erms. Tel. 07123/724 601

**\*764.396\***