
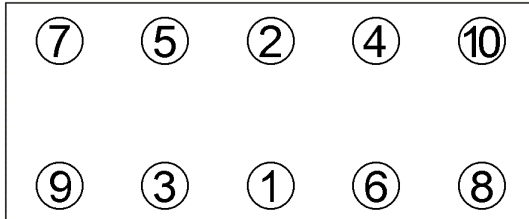
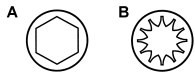


<b>Anziehvorschrift für Zylinderkopf</b>	<b>708.911</b>	 Das Original
<b>Tightening Instructions for Cylinder Head</b>		
<b>Instructions de serrage pour culasse</b>		
<b>Prescripciones de apriete para culatas</b>		
	passend für / suitable for adaptable à / adaptable a	<b>Mitsubishi</b>

Schraubenkopf / Head shape      Anziehreihenfolge/Tightening sequence/Ordre de serrage/Orden de apriete  
Tête de vis / Cabeza de tornillo



709.170  
M 10 x 100

Anziehen/ Tightening/ Serrage/ Apriete	<b>A</b>	<b>B</b>
	33 Nm	* 49 Nm
	53 Nm	□ 20 Nm
	73 Nm	➤ 90°
		➤ 90°

**Zeichenerklärung / Explanations / Explication / Explicacion**

*	neue Zylinderkopfschrauben verwenden	use new cylinder head bolts	utiliser des vis neuves	emplar tornillos nuevos
★	Warmlauf (80°C)	warm up time (80°C)	chauffage (80°C)	calentamiento (80°C)
□	Schrauben einzeln lösen und wieder anziehen	loosen and tighten each bolt	deserrer et serrer vis par vis	aflojar y apretar tornillo a tornillo
●	Setzzeit	relaxation time	durée de tassement	tiempo de espera
➤	Drehwinkel	torque angle	angle de serrage	ángulo de giro

**Motortyp / Engine type / Type de moteur / Tipo de motor**

Ø: 76,0 mm

Mot: 4G13 (12V), 4G13 (BJ92-..., 12V), 4G15, 4G15 (12V)

1,3 ltr.-1,5 ltr.  
55-66 kW (75-90 PS)

Colt III-IV, Lancer III-V

ElringKlinger AG, Max-Eyth-Str.2  
72581 Dettingen / Erms. Tel. 07123/724 601

**\*708.911\***