
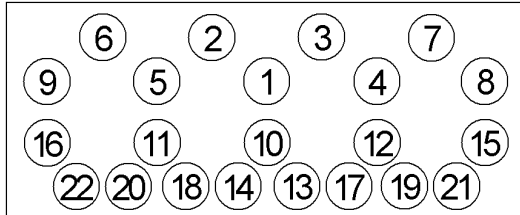
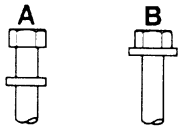


<b>Anziehvorschrift für Zylinderkopf</b>	<b>694.510</b>	 Das Original
<b>Tightening Instructions for Cylinder Head</b>		
<b>Instructions de serrage pour culasse</b>		
<b>Prescripciones de apriete para culatas</b>		
	passend für / suitable for adaptable à / adaptable a	<b>PSA</b>

Schraubenkopf / Head shape  
Tête de vis / Cabeza de tornillo

Anziehreihenfolge/Tightening sequence/Ordre de serrage/Orden de apriete



Anziehen/ Tightening/ Serrage/ Apriete	<b>A</b>	<b>B</b>
*	30 Nm 70 Nm	* 30 Nm 70 Nm
☐	65 Nm	☐ 70 Nm
★	10 min	★ 10 min
●	210 min	● 210 min
☐	65 Nm	☐ 70 Nm + 120°

Zeichenerklärung / Explanations / Explication / Explicacion

*	neue Zylinderkopfschrauben verwenden	use new cylinder head bolts	utiliser des vis neuves	emplar tornillos nuevos
★	Warmlauf (80°C)	warm up time (80°C)	chauffage (80°C)	calentamiento (80°C)
☐	Schrauben einzeln lösen und wieder anziehen	loosen and tighten each bolt	deserrer et serrer vis par vis	aflojar y apretar tornillo a tornillo
●	Setzzeit	relaxation time	durée de tassement	tiempo de espera
➤	Drehwinkel	torque angle	angle de serrage	ángulo de giro

**Motortyp / Engine type / Type de moteur / Tipo de motor**

Ø: 96 mm;  $\frac{1}{2}$ : 1,74 mm 4 Kerben /Notches

Mot: XD2, XD2T, XD3, XD3T

2,3-2,5 ltr D/TD

51-66 kW (69-90 PS)

504, 505

ElringKlinger AG, Max-Eyth-Str.2  
72581 Dettingen / Erms. Tel. 07123/724 601

**\*694.510\***