
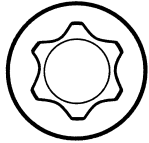
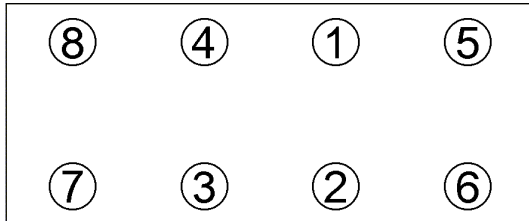


Anziehvorschrift für Zylinderkopf	497.421	 Das Original
Tightening Instructions for Cylinder Head		
Instructions de serrage pour culasse		
Prescripciones de apriete para culatas		

Schraubenkopf / Head shape Anziehreihenfolge/Tightening sequence/Ordre de serrage/Orden de apriete
Tête de vis / Cabeza de tornillo



258.920
M 11x1,5x170



Anziehen/ Tightening/ Serrage/ Apriete	M 11 * 20 Nm 40 Nm ➤ 90° ➤ 90°	M 8 15 Nm ➤ 90°
---	--	-----------------------

Zeichenerklärung / Explanations / Explication / Explicacion

*	neue Zylinderkopfschrauben verwenden	use new cylinder head bolts	utiliser des vis neuves	emplar tornillos nuevos
★	Warmlauf (80°C)	warm up time (80°C)	chauffage (80°C)	calentamiento (80°C)
□	Schrauben einzeln lösen und wieder anziehen	loosen and tighten each bolt	deserrer et serrer vis par vis	aflojar y apretar tornillo a tornillo
●	Setzzeit	relaxation time	durée de tassement	tiempo de espera
➤	Drehwinkel	torque angle	angle de serrage	ángulo de giro

Motortyp / Engine type / Type de moteur / Tipo de motor

Ø 93,5, ± 0,65 mm

Mot: M 272.960,963,964,967,970,972,975
979,985
Mot. 30089233➔

C350,CLK350,SLK350,E350,CLS350,ML350,R350
links/left/gauche/izquierda/sinistra

ElringKlinger AG, Max-Eyth-Str.2
72581 Dettingen / Erms. Tel. 07123/724 601

497.421