

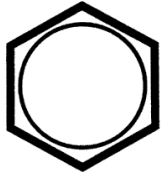


Anziehvorschrift für Zylinderkopf	458.112	 Das Original
Tightening Instructions for Cylinder Head		
Instructions de serrage pour culasse		
Prescripciones de apriete para culatas		
	passend für / suitable for adaptable à / adaptable a	Chrysler / Dodge / Jeep

Schraubenkopf / Head shape
Tête de vis / Cabeza de tornillo

Anziehreihenfolge/Tightening sequence/Ordre de serrage/Orden de apriete



Anziehen/	*		
Tightening/	➤	M12: 34 Nm	M8: 20 Nm
Serrage/	➤	M12: 54 Nm	M8: 20 Nm (check)
Apriete	➤	M12: 90°	M8: 34 Nm

Zeichenerklärung / Explanations / Explication / Explicacion

*	neue Zylinderkopfschrauben verwenden	use new cylinder head bolts	utiliser des vis neuves	emplar tornillos nuevos
★	Warmlauf (80°C)	warm up time (80°C)	chauffage (80°C)	calentamiento (80°C)
□	Schrauben einzeln lösen und wieder anziehen	loosen and tighten each bolt	deserrer et serrer vis par vis	aflojar y apretar tornillo a tornillo
●	Setzzeit	relaxation time	durée de tassement	tiempo de espera
➤	Drehwinkel	torque angle	angle de serrage	ángulo de giro

Motortyp / Engine type / Type de moteur / Tipo de motor

5.7 L OHV, 16 Valve; V8

Mot.: EZC, EZD, EZH

installation position: right

Chrysler 300 / Dodge Challenger, Charger,
Durango, Ram 1500, 2500, 3500
Jeep Grand Cherokee

ElringKlinger AG, Max-Eyth-Str.2
72581 Dettingen / Erms. Tel. 07123/724 601

458.112