

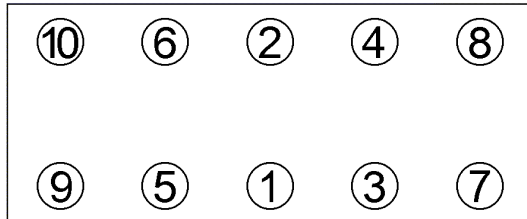


Anziehvorschrift für Zylinderkopf	425.020	 Das Original
Tightening Instructions for Cylinder Head		
Instructions de serrage pour culasse		
Prescripciones de apriete para culatas		
passend für / suitable for adaptable à / adaptable a		Mercedes-Benz

Schraubenkopf / Head shape Anziehreihenfolge/Tightening sequence/Ordre de serrage/Orden de apriete
Tête de vis / Cabeza de tornillo



760.060
M 12x1,75x160



Anziehen/ Tightening/ Serrage/ Apriete	M 12 * 55 Nm ➤ 90° ➤ 90°	M 8 * 25 Nm
---	-----------------------------------	----------------

Zeichenerklärung / Explanations / Explication / Explicacion

* ★ □ ● ➤	neue Zylinderkopfschrauben verwenden	use new cylinder head bolts	utiliser des vis neuves	emplar tornillos nuevos
	Warmlauf (80°C)	warm up time (80°C)	chauffage (80°C)	calentamiento (80°C)
	Schrauben einzeln lösen und wieder anziehen	loosen and tighten each bolt	deserrer et serrer vis par vis	aflojar y apretar tornillo a tornillo
	Setzzeit	relaxation time	durée de tassement	tiempo de espera
	Drehwinkel	torque angle	angle de serrage	ángulo de giro

Motortyp / Engine type / Type de moteur / Tipo de motor

Ø: 98,7 mm; $\frac{1}{2}$: 1,75 mm

Mot: M 119.960,970,972,974

500 E (W 124), E 500 (R 129) Mot.008946←
500 SE, SEL, SEC, S 500 (C/W 140) Mot.048512←
500 SL (R 129)
500 SL, SL 500 (R 129) Mot.006679←

ElringKlinger AG, Max-Eyth-Str.2
72581 Dettingen / Erms. Tel. 07123/724 601

425.020