

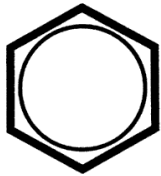


Anziehvorschrift für Zylinderkopf	380.901	 Das Original
Tightening Instructions for Cylinder Head		
Instructions de serrage pour culasse		
Prescripciones de apriete para culatas		
	passend für / suitable for adaptable à / adaptable a	Chrysler / Dodge / Jeep

Schraubenkopf / Head shape
Tête de vis / Cabeza de tornillo

Anziehreihenfolge/Tightening sequence/Ordre de serrage/Orden de apriete



Anziehen/ Tightening/ Serrage/ Apriete	*		
	1-10	➤	34 Nm (25 ft. lbs.)
	11-15	➤	20 Nm (15 ft. lbs.)
	1-10	➤	54 Nm (40 ft. lbs.)
	11-15	➤	20 Nm (check)
	1-10	➤	61 Nm (45 ft. lbs.)
	1-10	➤	90°
	11-15	➤	34 Nm (25 ft. lbs.)

Zeichenerklärung / Explanations / Explication / Explicacion

*	neue Zylinderkopfschrauben verwenden	use new cylinder head bolts	utiliser des vis neuves	emplar tornillos nuevos
★	Warmlauf (80°C)	warm up time (80°C)	chauffage (80°C)	calentamiento (80°C)
□	Schrauben einzeln lösen und wieder anziehen	loosen and tighten each bolt	deserrer et serrer vis par vis	aflojar y apretar tornillo a tornillo
●	Setzzeit	relaxation time	durée de tassement	tiempo de espera
➤	Drehwinkel	torque angle	angle de serrage	ángulo de giro

Motortyp / Engine type / Type de moteur / Tipo de motor

6.4L V8 16V SRT Apache

Mot.: ESG, ESH

mounting position: right

ElringKlinger AG, Max-Eyth-Str.2
72581 Dettingen / Erms. Tel. 07123/724 601

380.901