

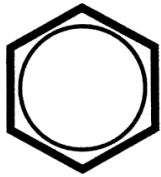


<b>Anziehvorschrift für Zylinderkopf</b>	<b>329.380</b>	 Das Original
<b>Tightening Instructions for Cylinder Head</b>		
<b>Instructions de serrage pour culasse</b>		
<b>Prescripciones de apriete para culatas</b>		
	passend für / suitable for adaptable à / adaptable a	<b>Chrysler/Dodge</b>

Schraubenkopf / Head shape      Anziehreihenfolge/Tightening sequence/Ordre de serrage/Orden de apriete  
Tête de vis / Cabeza de tornillo



Anziehen/ *		
Tightening/	1-10	34 Nm ( 25 ft. lbs.)
Serrage/	11-15	20 Nm (15 ft. lbs.)
Apriete	1-10	54 Nm (40 ft. lbs.)
	11-15	20 Nm (check)
	1-10	61 Nm (45 ft. lbs.)
	1-10	▶ 90°
	11-15	34 Nm (25 ft. lbs.)

**Zeichenerklärung / Explanations / Explication / Explicacion**

✱	neue Zylinderkopfschrauben verwenden	use new cylinder head bolts	utiliser des vis neuves	emplar tornillos nuevos
★	Warmlauf (80°C)	warm up time (80°C)	chauffage (80°C)	calentamiento (80°C)
☐	Schrauben einzeln lösen und wieder anziehen	loosen and tighten each bolt	deserrer et serrer vis par vis	aflojar y apretar tornillo a tornillo
●	Setzzeit	relaxation time	durée de tassement	tiempo de espera
▶	Drehwinkel	torque angle	angle de serrage	ángulo de giro

**Motortyp / Engine type / Type de moteur / Tipo de motor**

6.4L V8 16V SRT Apache

Mot.: ESG, ESH

mounting position: right

ElringKlinger AG, Max-Eyth-Str.2  
72581 Dettingen / Erms. Tel. 07123/724 601

**\*329.380\***