
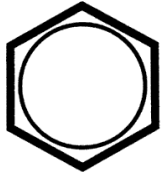


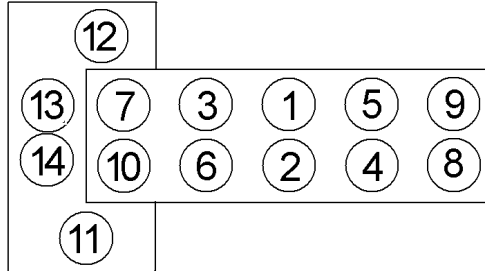
<b>Anziehvorschrift für Zylinderkopf</b>	<b>167.911</b>	 Das Original
<b>Tightening Instructions for Cylinder Head</b>		
<b>Instructions de serrage pour culasse</b>		
<b>Prescripciones de apriete para culatas</b>		

Schraubenkopf / Head shape  
Tête de vis / Cabeza de tornillo

Anziehreihenfolge/Tightening sequence/Ordre de serrage/Orden de apriete



257.910  
M 11x1,5x162



Anziehen/ Tightening/ Serrage/ Apriete	M11 * 15 Nm 30 Nm ➤ 155°	M8 35 Nm
---	-----------------------------------	-------------

Zeichenerklärung / Explanations / Explication / Explicacion

*	neue Zylinderkopfschrauben verwenden	use new cylinder head bolts	utiliser des vis neuves	emplar tornillos nuevos
★	Warmlauf (80°C)	warm up time (80°C)	chauffage (80°C)	calentamiento (80°C)
□	Schrauben einzeln lösen und wieder anziehen	loosen and tighten each bolt	deserrer et serrer vis par vis	aflojar y apretar tornillo a tornillo
●	Setzzeit	relaxation time	durée de tassement	tiempo de espera
➤	Drehwinkel	torque angle	angle de serrage	ángulo de giro

**Motortyp / Engine type / Type de moteur / Tipo de motor**

Ø: 89,4 mm;  $\frac{1}{2}$ : 0,64 mm

Mot: A24XE, LE5

2.4 ltr ECOTEC  
105-136 KW (143-185 PS)

Antara, Captiva, Malibu

ElringKlinger AG, Max-Eyth-Str.2  
72581 Dettingen / Erms. Tel. 07123/724 601

**\*167.911\***