
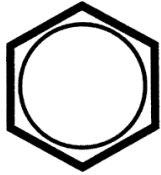
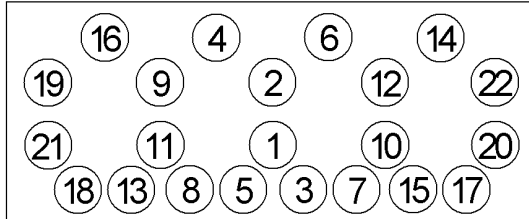


<b>Anziehvorschrift für Zylinderkopf</b>	<b>143.190</b>	
<b>Tightening Instructions for Cylinder Head</b>		
<b>Instructions de serrage pour culasse</b>		
<b>Prescripciones de apriete para culatas</b>		
	passend für / suitable for adaptable à / adaptable a	<b>Fiat</b>
		Das Original

Schraubenkopf / Head shape      Anziehreihenfolge/Tightening sequence/Ordre de serrage/Orden de apriete  
Tête de vis / Cabeza de tornillo



760.300  
M 12 x 120/160



Anziehen/      60 Nm  
Tightening/ ➤ 90°  
Serrage/      ➤ 90°  
Apriete

**Zeichenerklärung / Explanations / Explication / Explicacion**

✳	neue Zylinderkopfschrauben verwenden	use new cylinder head bolts	utiliser des vis neuves	emplar tornillos nuevos
★	Warmlauf (80°C)	warm up time (80°C)	chauffage (80°C)	calentamiento (80°C)
☐	Schrauben einzeln lösen und wieder anziehen	loosen and tighten each bolt	deserrer et serrer vis par vis	aflojar y apretar tornillo a tornillo
●	Setzzeit	relaxation time	durée de tassement	tiempo de espera
➤	Drehwinkel	torque angle	angle de serrage	ángulo de giro

**Motortyp / Engine type / Type de moteur / Tipo de motor**

✳ 1,92/1,8 mm, Ø 95,3 mm

Mot.: 8144.97, 8144.97S, 8144.97Y, S8U 762/763

Fiat Croma, Lancia Thema, Renault Safrane

ElringKlinger AG, Max-Eyth-Str.2  
72581 Dettingen / Erms. Tel. 07123/724 601

**\*143.190\***