
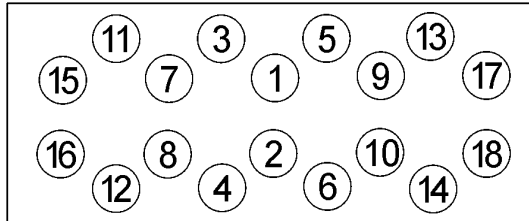



| | | |
|--|---|---|
| Anziehvorschrift für Zylinderkopf | 082.640 |  Das Original |
| Tightening Instructions for Cylinder Head | | |
| Instructions de serrage pour culasse | | |
| Prescripciones de apriete para culatas | | |
| | passend für / suitable for adaptable à / adaptable a | Hyundai / Kia |

Schraubenkopf / Head shape Anziehreihenfolge/Tightening sequence/Ordre de serrage/Orden de apriete
Tête de vis / Cabeza de tornillo



Anziehen/ * 25 Nm
Tightening/ 49 Nm
Serrage/ ➤ 120°
Apriete ➤ 90°

Zeichenerklärung / Explanations / Explication / Explicacion

| | | | | |
|---|---|------------------------------|--------------------------------|---------------------------------------|
| * | neue Zylinderkopfschrauben verwenden | use new cylinder head bolts | utiliser des vis neuves | emplar tornillos nuevos |
| ★ | Warmlauf (80°C) | warm up time (80°C) | chauffage (80°C) | calentamiento (80°C) |
| □ | Schrauben einzeln lösen und wieder anziehen | loosen and tighten each bolt | deserrer et serrer vis par vis | aflojar y apretar tornillo a tornillo |
| ● | Setzzeit | relaxation time | durée de tassement | tiempo de espera |
| ➤ | Drehwinkel | torque angle | angle de serrage | ángulo de giro |

Motortyp / Engine type / Type de moteur / Tipo de motor

2.5 l CRDi

Mot.: D4CB

Ø 92,35 mm / \pm 1,05 mm

Hyundai H1, H350, Porter

Kia Bongo, K2500

ElringKlinger AG, Max-Eyth-Str.2
72581 Dettingen / Erms. Tel. 07123/724 601

082.640