

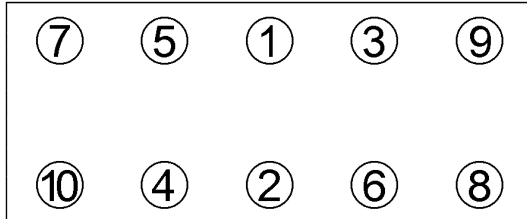


Anziehvorschrift für Zylinderkopf	027.092	
Tightening Instructions for Cylinder Head		
Instructions de serrage pour culasse		
Prescripciones de apriete para culatas		
	passend für / suitable for adaptable à / adaptable a	Ford
		Das Original

Schraubenkopf / Head shape Anziehreihenfolge/Tightening sequence/Ordre de serrage/Orden de apriete
Tête de vis / Cabeza de tornillo



027.850
M12x177+M12x137



Anziehen/ Tightening/ Serrage/ Apriete	*	M12 x 177:	*	M12 x 137:
		20 Nm		20 Nm
		54 Nm		54 Nm
	➤	90°	➤	90°
	➤	90°	➤	70°

Zeichenerklärung / Explanations / Explication / Explicacion

*	neue Zylinderkopfschrauben verwenden	use new cylinder head bolts	utiliser des vis neuves	emplar tornillos nuevos
★	Warmlauf (80°C)	warm up time (80°C)	chauffage (80°C)	calentamiento (80°C)
□	Schrauben einzeln lösen und wieder anziehen	loosen and tighten each bolt	deserrer et serrer vis par vis	aflojar y apretar tornillo a tornillo
●	Setzzeit	relaxation time	durée de tassement	tiempo de espera
➤	Drehwinkel	torque angle	angle de serrage	ángulo de giro

Motortyp / Engine type / Type de moteur / Tipo de motor

✚ 1,42 mm, Ø 86,5 mm, 5 Zähne/Teeth

Mot.: BHDA, BHDB, BHPA, C9DA, C9DB, C9DC, F9DA, F9DB, FFDA, HCPA, HCPB, KKDA, RTN, RTP, RTQ
1,8 Ltr. TD 55-85 KW (75-115 PS)

Fiesta, Focus, Galaxy, Mondeo, Transit Connect

ElringKlinger AG, Max-Eyth-Str.2
72581 Dettingen / Erms. Tel. 07123/724 601

027.092