
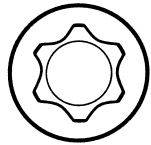


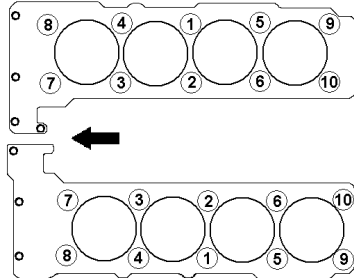
Anziehvorschrift für Zylinderkopf	003.910	
Tightening Instructions for Cylinder Head		
Instructions de serrage pour culasse		
Prescripciones de apriete para culatas		
	passend für / suitable for adaptable à / adaptable a	Mercedes-Benz
		Das Original

Schraubenkopf / Head shape
Tête de vis / Cabeza de tornillo



906.610
M11 x 1,5 x 175

Anziehreihenfolge/Tightening sequence/Ordre de serrage/Orden de apriete



Anziehen/ Tightening/ Serrage/ Apriete	M11 * 10 Nm 50 Nm	M8 20 Nm
	➤ 90°	
	➤ 90°	
	➤ 90°	

Zeichenerklärung / Explanations / Explication / Explicacion

*	neue Zylinderkopfschrauben verwenden	use new cylinder head bolts	utiliser des vis neuves	emplar tornillos nuevos
★	Warmlauf (80°C)	warm up time (80°C)	chauffage (80°C)	calentamiento (80°C)
□	Schrauben einzeln lösen und wieder anziehen	loosen and tighten each bolt	deserrer et serrer vis par vis	aflojar y apretar tornillo a tornillo
●	Setzzeit	relaxation time	durée de tassement	tiempo de espera
➤	Drehwinkel	torque angle	angle de serrage	ángulo de giro

Motortyp / Engine type / Type de moteur / Tipo de motor

links/left/gauche/izquierda

Mot.: M 156, M 159

C 63 AMG, E 63 AMG, ML 63 AMG, S 63 AMG
CLK 63 AMG, CLS 63 AMG
SLS AMG (197)

ElringKlinger AG, Max-Eyth-Str.2
72581 Dettingen / Erms. Tel. 07123/724 601

003.910