

0005 Información técnica de servicio

Asunto:	71-19722-00
Fabricante:	Mercedes Benz
Modelo:	Cuello de cárter

Instrucciones de montaje del cuello de cárter

Instrucciones de montaje del cuello de cárter

- Colocar el cuello de cárter en la ranura
- Presionar el cuello de cárter
- Cortar el cuello de cárter a medida

Atención: El saliente que se debe dejar se determinará en función del material. (Con una temperatura del aceite de 150 °C tiende a encogerse)



Plantilla para cortar a medida el saliente del cuello de cárter. 0,7 mm de grosor con fibra sintética de aramida.




Figura 1_Colocar el cuello de cárter en la ranura

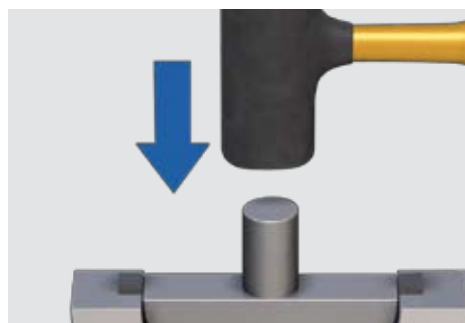


Figura 2_Presionar el cuello de cárter

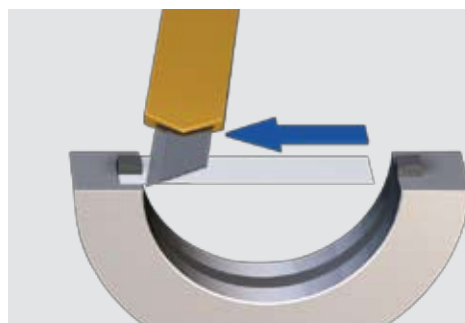


Figura 3_Cortar el cuello de cárter a medida

VICTOR REINZ: la forma más sencilla de conseguir una buena junta.